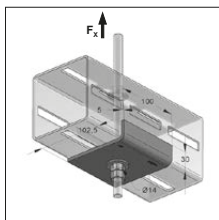


## ■ CENTUM® wzmocnienie profili XL 100, XL 120, XL 200



CENTUM® Wzmocnienie profili

### Specyfikacja:

Dla profili XL 100, XL 120 i XL 200  
 Dla profili montażowych:  
 Zastosowanie: Mocowanie profilu CENTUM za pomocą prętów gwintowanych

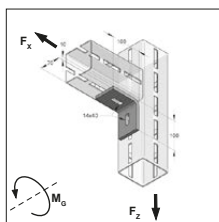
Wymagane akcesoria: 3x nakrętka M12  
 2x podkładka 13x30x2,5'  
 pręt gwintowany M12

### Dane techniczne:

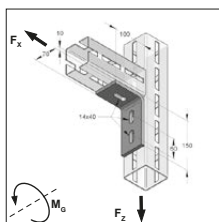
Materiał: stal  
 Typ materiału: S235JR  
 Powierzchnia: ocynk ogniowy  
 Współczynnik bezpieczeństwa: 1,54

Nazwa	Gwint	max. obciążenie	Masa	Ilość w opak.	Nr katalogowy
		[kN] $F_x$	[kg/szt.]	[szt.]	
CENTUM® Wzmocnienie profili	M12	10,0	0,55	1	1620005010

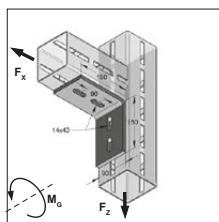
## ■ CENTUM® Łączniki kątowe



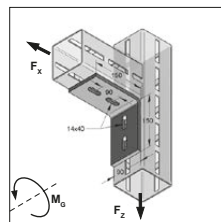
CENTUM® Łącznik kątowy z 2 otworami XL80



CENTUM® Łącznik kątowy z 3 otworami XL80



CENTUM® Łącznik kątowy z 3 otworami XL100



CENTUM® Łącznik kątowy z 4 otworami XL100

### Specyfikacja:

Dla profili montażowych: XL 80, XL 100, XL 120 i XL 200  
 Potrzebne akcesoria: Złącze młotkowe M12/40 z podwójnym zazębieniem

\* przy użyciu wszystkich śrub skręcających

### Dane techniczne:

Materiał: stal  
 Typ materiału: S235JR  
 Powierzchnia: ocynk ogniowy  
 Współczynnik bezpieczeństwa: 1,54

Uwaga: zawsze montuj podłużne otwory elementu w kierunku podłużnych otworów profilu CENTUM

Nazwa	Max. dop. obciąż.		Max. dop. moment gnący	Masa	Ilość w opak.	Nr katalogowy
	$F_x$ [kN]	$F_z$ [kN]	$M_{G^*}$ [kNm]			
CENTUM® Łącznik kątowy z 2 otworami XL80	3,0	8	0,40	1,02	1	1640081005
CENTUM® Łącznik kątowy z 3 otworami XL80	5,2	16	0,40	1,28	1	1640081010
CENTUM® Łącznik kątowy z 3 otworami XL100	6,0	20	0,50	1,68	1	1640001010
CENTUM® Łącznik kątowy z 4 otworami XL100	6,0	20	0,50	2,02	1	1640001020